

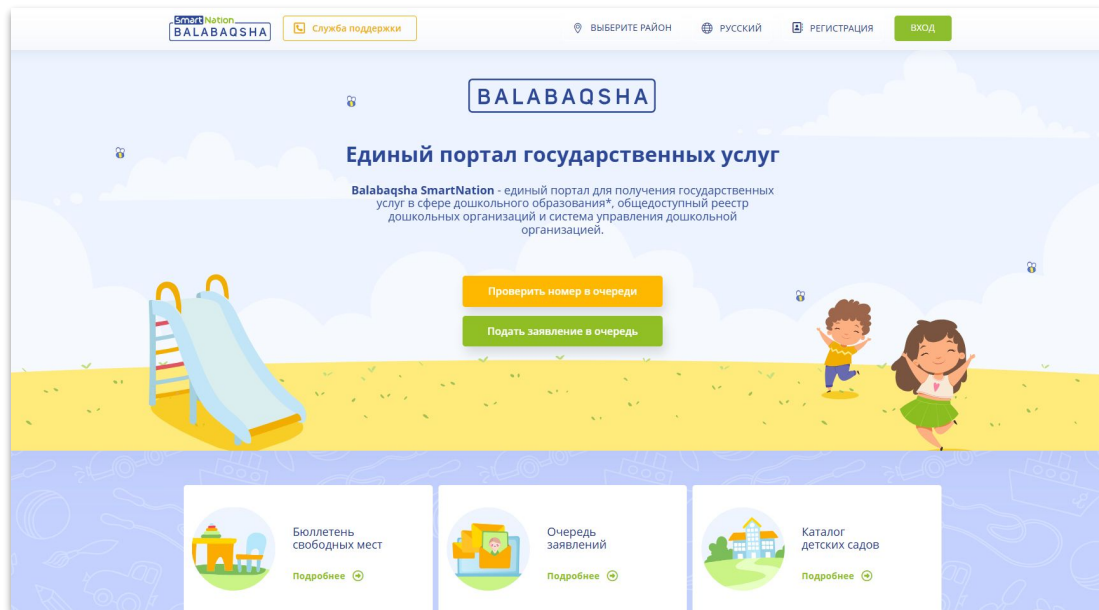


УМНЫЕ РЕШЕНИЯ ДЛЯ ОБРАЗОВАНИЯ

SmartNation

БАЛАБАҚША

**Как добавить Дошкольную организацию к
специальной заявке?**



На главной странице вы найдете информацию:

- об очереди на получение ваучера,
- о каталоге детских садов,
- о статистике,
- контакты обратной связи

В правом верхнем углу сайта вы можете изменить геолокацию и язык. Чтобы зарегистрироваться на портале, нажмите кнопку **"Регистрация"**. Если у вас уже есть учетная запись, нажмите кнопку **"Вход"**.

Если у вас уже есть учетная запись на портале, выполните следующие шаги:

- Нажмите на кнопку **"Вход"** в правом верхнем углу главной страницы.
- Введите свой логин и пароль.
- Нажмите на кнопку **"Войти в систему"**.

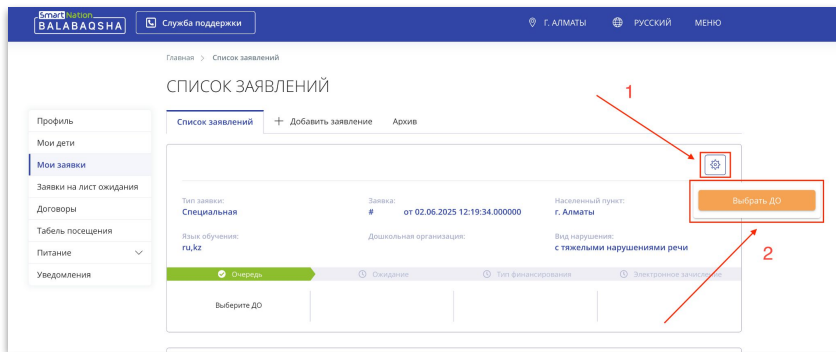
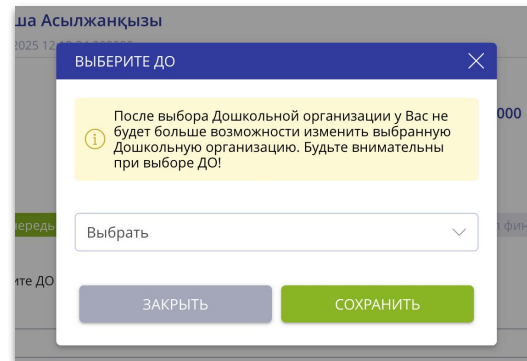
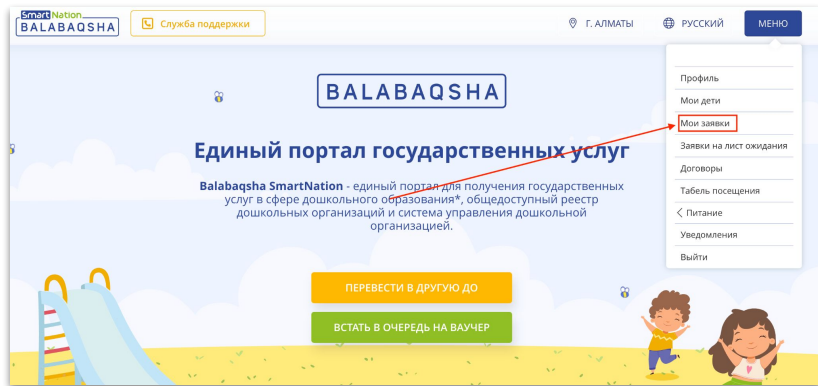
Если вы забыли пароль:

- Нажмите на кнопку **"Забыли пароль?"**.
- Введите номер телефона и свой ИИН.
- Ознакомьтесь с политикой данных и поставьте галочку в поле "Я ознакомлен(а) и принимаю политику данных пользователей".
- Нажмите кнопку **"Запросить код"**.
- Введите код, который придет на ваш номер телефона.
- Придумайте новый пароль и повторите его.
- Нажмите кнопку **"Сохранить"**.

The screenshot shows the login page of the Smart Nation BALABAQSHA portal. The header includes the logo, a support service button, location (Almaty), language (Russian), registration link, and a green 'Вход' (Login) button. The main content area is titled 'ВХОД' (Login) and features four tabs: 'ИИН', 'НОМЕР ТЕЛЕФОНА', 'ЛОГИН', and 'E-MAIL'. The 'ИИН' tab is active, showing a form with an 'ИИН:' label and a text input field. Below it is a 'Пароль:' label and a password input field with a strength indicator 'Пароль должен состоять из 8-40 символов' and a visibility toggle. There are checkboxes for 'Запомнить меня' (Remember me) and 'Забыли пароль?' (Forgot password?). At the bottom, there are two buttons: 'Войти через код' (Login with code) and 'Войти в систему' (Login to system).

The screenshot shows the password recovery page of the Smart Nation BALABAQSHA portal. The header is identical to the login page. The main content area is titled 'ВОССТАНОВЛЕНИЕ ПАРОЛЯ' (Password Recovery). It features a progress indicator with two steps: 'SMS' (active) and 'Пароль' (locked). Below the progress bar is a form with a phone number input field starting with '+7 () _ _ _'. There is also an 'ИИН родителя или законного представителя:' label and a text input field. A checkbox for 'Я ознакомлен(а) и принимаю политику данных пользователей' (I am familiar with and accept the user data policy) is present. At the bottom, there is a green 'Запросить код' (Request code) button.

Добавление ребенка



Чтобы добавить Дошкольную организацию:

- Перейдите в меню **"Мои заявки"**.
- Нажмите на кнопку **"Редактировать (значок шестеренки)"**.
- Нажмите на кнопку **"Выбрать ДО"**
- Выберите специальную ДО
- Если все верно, нажмите кнопку **"Сохранить"**.

2



SmartNation

УМНЫЕ РЕШЕНИЯ ДЛЯ ОБРАЗОВАНИЯ

Спасибо за внимание!

Контакт-центр:
8 (727) 339-72-22
8 (747) 339-72-22 (WhatsApp)

BALABAQSHA